



**Всероссийского конкурс
профессионального мастерства «Педагог года» для педагогических
работников специальных учебно-
воспитательных учреждений»**

Технические требования для подключения к «ZOOM»

ОБЯЗАТЕЛЬНО: подключение к мероприятию только через приложение «ZOOM», установленное на ПК или ноутбук.

Системные требования:

- Подключение к интернету — проводное либо устойчивый сигнал wi-fi;
- Динамики и микрофон — встроенные, подключаемые по USB либо иным способом;
- Веб-камера с разрешением HD — встроенная, подключаемая по USB либо иным способом.

Поддерживаемые операционные системы:

- MacOS X с macOS 10.9 или более поздней версии;
- Windows 10 (примечание: на устройствах под управлением Windows 10 должны быть установлены версии Windows10 Домашняя, Профессиональная или Корпоративная. Режим S не поддерживается);
- Windows 8 или 8.1;
- Windows 7.

Требования к процессору и оперативной памяти:

	Минимальные	Рекомендуемые
Процессор	Одноядерный с тактовой частотой 1 ГГц или выше	Двухъядерный с таковой частотой 2 ГГц или выше (i3/i5/i7 или эквивалентный от AMD)
Оперативная память	Н/Д	4 ГБ

Требования к пропускной способности:

Рекомендуемая пропускная способность для участников вебинаров: не менее 10 Мбит/с (исходящая/входящая).

Для групповых видеозвонков: 1 на 1: 600 кбит/с (входящая) для высококачественного видео и 1,2 Мбит/с (входящая) для HD-видео.

Требования к вебкамере:

Рекомендуемое разрешение кадра Full HD 1920x1080, разрешение матрицы 2 Мп

Просим обратить внимание на достаточность освещения в помещении, откуда будет вестись трансляция.

ПРОСЬБА ПОДГОТОВИТЬСЯ К МЕРОПРИЯТИЮ ЗАРАНЕЕ!

Что нужно сделать?

1) **ЗАРАНЕЕ** скачать приложение «ZOOM» и установить его на свое устройство:

Для пользователей Windows: <https://zoom.us/client/latest/ZoomInstaller.exe>

Для устройств iOS: <https://itunes.apple.com/us/app/id546505307>

Можете пропустить этот пункт если вы пользуетесь приложением «ZOOM» и оно у вас работает.

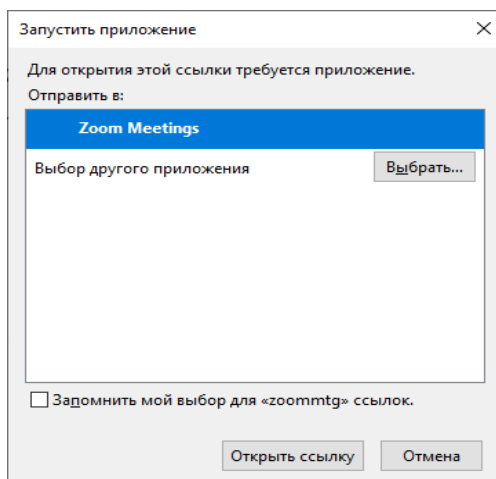
ВАЖНО! Ваше имя в приложении должно быть сформировано по следующей схеме:

ИМЯ ФАМИЛИЯ ГОРОД

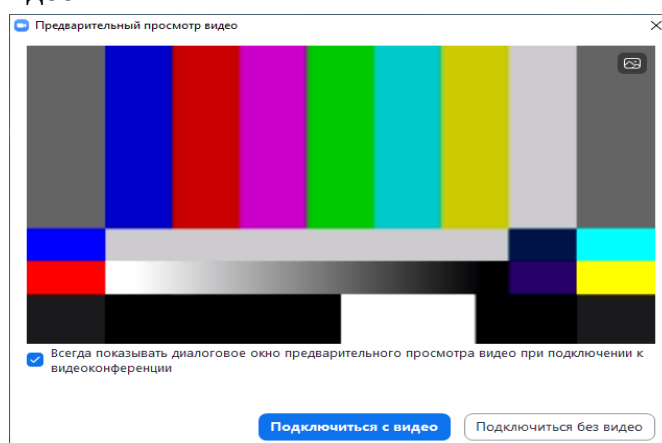
Например, «Елена Иванова Краснодар»

Если у вас два устройства то соответственно вы в конце имени ставите 1 или 2.

2) После установки приложения «ZOOM» нужно нажать на **ссылку**, которая будет предоставлена организатором, запустится браузер, где будет предложено запустить приложение «ZOOM» (см. картинку снизу). Нужно нажать «открыть ссылку», после этого произойдет запуск приложения «ZOOM».



3) После того, как вы нажмете «Войти в конференцию», будет показано окно в котором нужно выбрать «Подключится с видео».



4) В следующем всплывающем окне выберите «Подключится с использованием звука компьютера».

Альтернативный вариант входа в конференцию.

П. 1 аналогичный (см. выше)

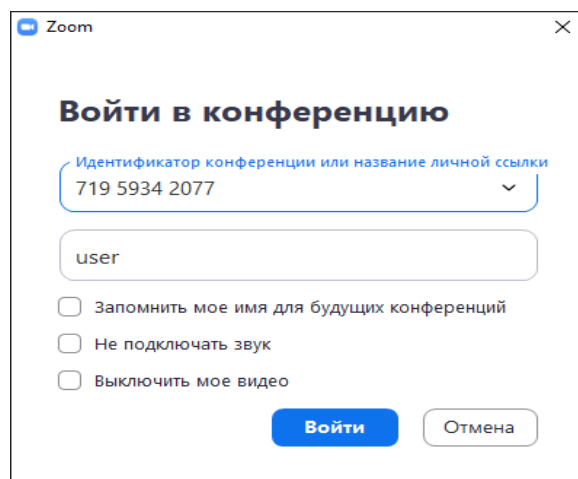
2) Запустите Приложение «ZOOM», нажмите «Войти в конференцию». В поле «Идентификатор конференции» ввести **идентификационный номер конференции** типа: 123-456-7890, который будет предоставлен организатором.

В поле «Ваше имя» ввести **имя, которое должно быть сформировано по следующей схеме:**

ИМЯ ФАМИЛИЯ ГОРОД

Например, «Елена Иванова Краснодар»

! Возможно по умолчанию уже будет введено имя, нужно сменить его на верное для этой конференции (см. схему выше).



Выбираем параметры:

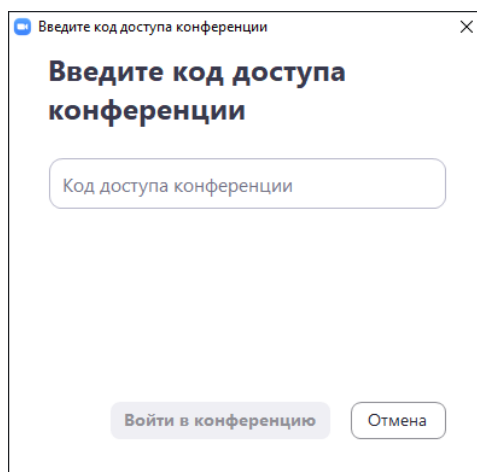
Запомнить мое имя для будущих конференций

Не подключать звук

Выключить мое видео

То есть по умолчанию все участники подключаются с отключенным микрофоном и включенным видео сигналом.

3) В поле код доступа ввести **код доступа**, который будет предоставлен организатором.



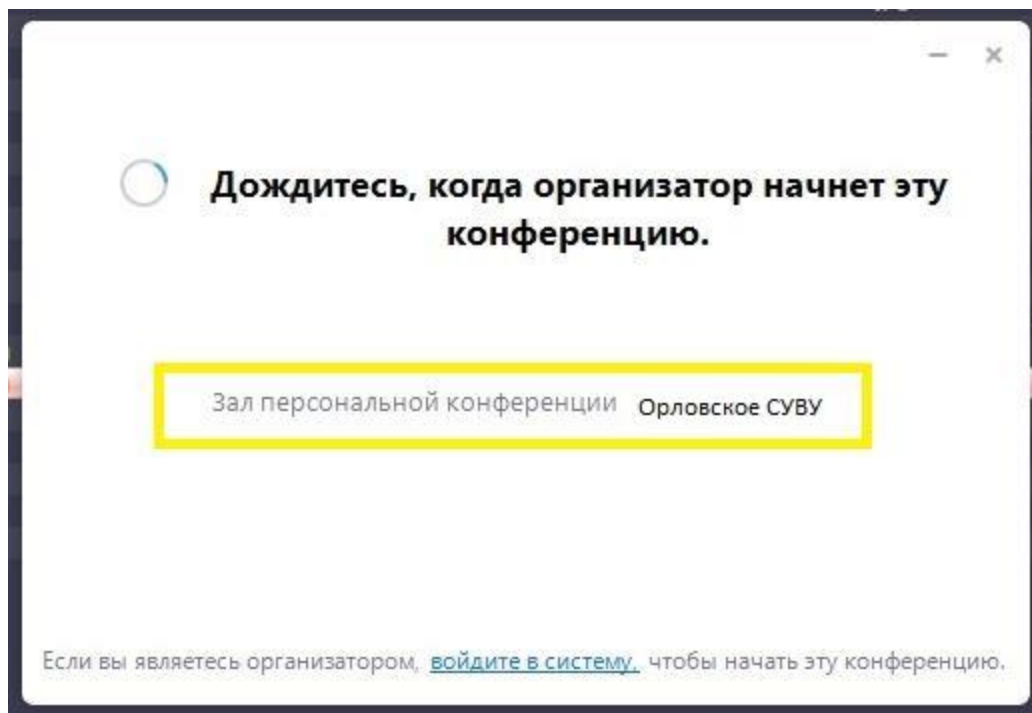
4) В следующем всплывающем окне выберите «Подключится с использованием звука компьютера». Это чтобы вы слышали организатора.

Дополнительная информация:

- До подключения к конференции проверьте настройки микрофона и динамиков в приложении «ZOOM». Убедитесь, что вы выбрали нужный микрофон и динамик, а также установили нужный уровень чувствительности и громкости.
- Если слышите эхо (акустическую обратную связь), значит микрофон и колонки нужно отодвинуть друг от друга.
- Чтобы звук не фонил, лучше использовать гарнитуру с микрофоном.

ССЫЛКИ, ИДЕНТИФИКАЦИОННЫЕ НОМЕРА КОНФЕРЕНЦИЙ И КОДЫ ДОСТУПА УКАЗАНЫ В РАЗДЕЛЕ «Как будет проходить мероприятие»!

Итогом предварительного подключения будет экран ожидания (см. ниже).



После успешного тестового подключения выйдите из конференции и по такой же схеме подключитесь за 5 минут до начала мероприятия (по московскому времени).

При возникновении сложностей — обратитесь к организатору. **ВАЖНО!!!** Помочь мы сможем только до начала мероприятия, поэтому просим заранее провести подготовку и протестировать подключение.

Трансляция Всероссийского конкурса будет производиться параллельно на канале Youtube с целью максимально расширить аудиторию просмотра для всех заинтересованных лиц. Ограничения платформы Zoom не позволяют заранее создать ссылки доступа просмотра мероприятия, поэтому они будут выложены на нашем сайте www.spetzorlov.ru в разделе главного меню «Всероссийские конкурсы» - «Педагог года-2020» за 10 минут до его начала.

Как будет проходить мероприятие.

17 ноября. Все участники перейдут по одной ссылке на открытие конкурса(пройдут выступления и вебинар с спикерами где вы можете задать свои вопросы как через чат так и «в живую» через zoom). После обеда по этой же ссылке будет проходить вебинар.

Тема: «Педагог года-2020»

<https://zoom.us/j/6522622436?pwd=TGl5YlFXVGvtK0ZPbnhPOEdCCQ0dwUT09>

Идентификатор конференции: 652 262 2436

Код доступа: orlov2020

18 ноября. С 9.00 все участники переходят по одной ссылке в студию для приветственного слова в начале дня.

Тема: «Педагог года-2020»

<https://zoom.us/j/6522622436?pwd=TGl5YlFXVGvtK0ZPbnhPOEdCCQ0dwUT09>

Идентификатор конференции: 652 262 2436

Код доступа: orlov2020

Затем участники делятся на 3 группы и переходят по ссылкам каждый в свою группу zoom. Где вас будет оценивать жюри.

1. Тема: "Лучший учитель"

<https://us02web.zoom.us/j/5975015339?pwd=NmllSU9xQmRnRHhPdU5UHlteThMUT09>

Идентификатор конференции: 597 501 5339

Код доступа: orlov20201

2. Тема: "Лучший мастер" и "Лучший преподаватель"

<https://zoom.us/j/4993415491?pwd=NGhlVCs3cHY5TTVhbHNZeE10VlF6QT09>

Идентификатор конференции: 499 341 5491

Код доступа: orlov20202

3. Тема: «Лучший педагог-психолог, социальный педагог»

<https://zoom.us/j/6522622436?pwd=TGl5YlFXVGvtK0ZPbnhPOEdCCQ0dwUT09>

Идентификатор конференции: 652 262 2436

Код доступа: orlov2020

19 ноября. С 9.00 все участники переходят по одной ссылке в студию для приветственного слова в начале дня.

Тема: «Педагог года-2020»

<https://zoom.us/j/6522622436?pwd=TGl5YlFXVGvtK0ZPbnhPOEdCCQ0dwUT09>

Идентификатор конференции: 652 262 2436

Код доступа: orlov2020

Затем участники делятся на 3 группы и переходят по ссылкам каждый в свою группу zoom. Где вас будет оценивать жюри.

1. Тема: "Лучший учитель"

<https://us02web.zoom.us/j/5975015339?pwd=NmllSU9xQmRnRHhPdJU5UHlteThMUT09>

Идентификатор конференции: 597 501 5339

Код доступа: orlov20201

2. Тема: "Лучший мастер" и "Лучший преподаватель"

<https://zoom.us/j/4993415491?pwd=NGhlVCs3cHY5TTVhbHNZeE10VlF6QT09>

Идентификатор конференции: 499 341 5491

Код доступа: orlov20202

3. Тема: «Лучший педагог-психолог, социальный педагог»

<https://zoom.us/j/6522622436?pwd=TGl5YlFXVGvtK0ZPbnhPOEdCCQ0dwUT09>

Идентификатор конференции: 652 262 2436

Код доступа: orlov2020

В конце мероприятия все перейдут по ссылке в студию, где состоится закрытие конкурса.

Тема: «Педагог года-2020»

<https://zoom.us/j/6522622436?pwd=TGl5YlFXVGvtK0ZPbnhPOEdCCQ0dwUT09>

Идентификатор конференции: 652 262 2436

Код доступа: orlov2020

Все свои вопросы для спикеров вы будете задавать в чат в приложении WhatsApp, номер телефона +7 912 717 11 82.

Наш модератор будет выбирать вопрос и передавать его спикеру, либо давать вам слово.

В течение всех трех дней конкурса посредством чата в zoom будет проводиться голосование на приз зрительских симпатий, оно будет окончено после выступления последнего конкурсанта в последний день перед подведением окончательных итогов. Чтобы проголосовать, пишите в чат трансляции ФИО конкурсанта с пометкой «На приз зрительских симпатий». Голоса нами будут подсчитаны, и мы огласим победителя.

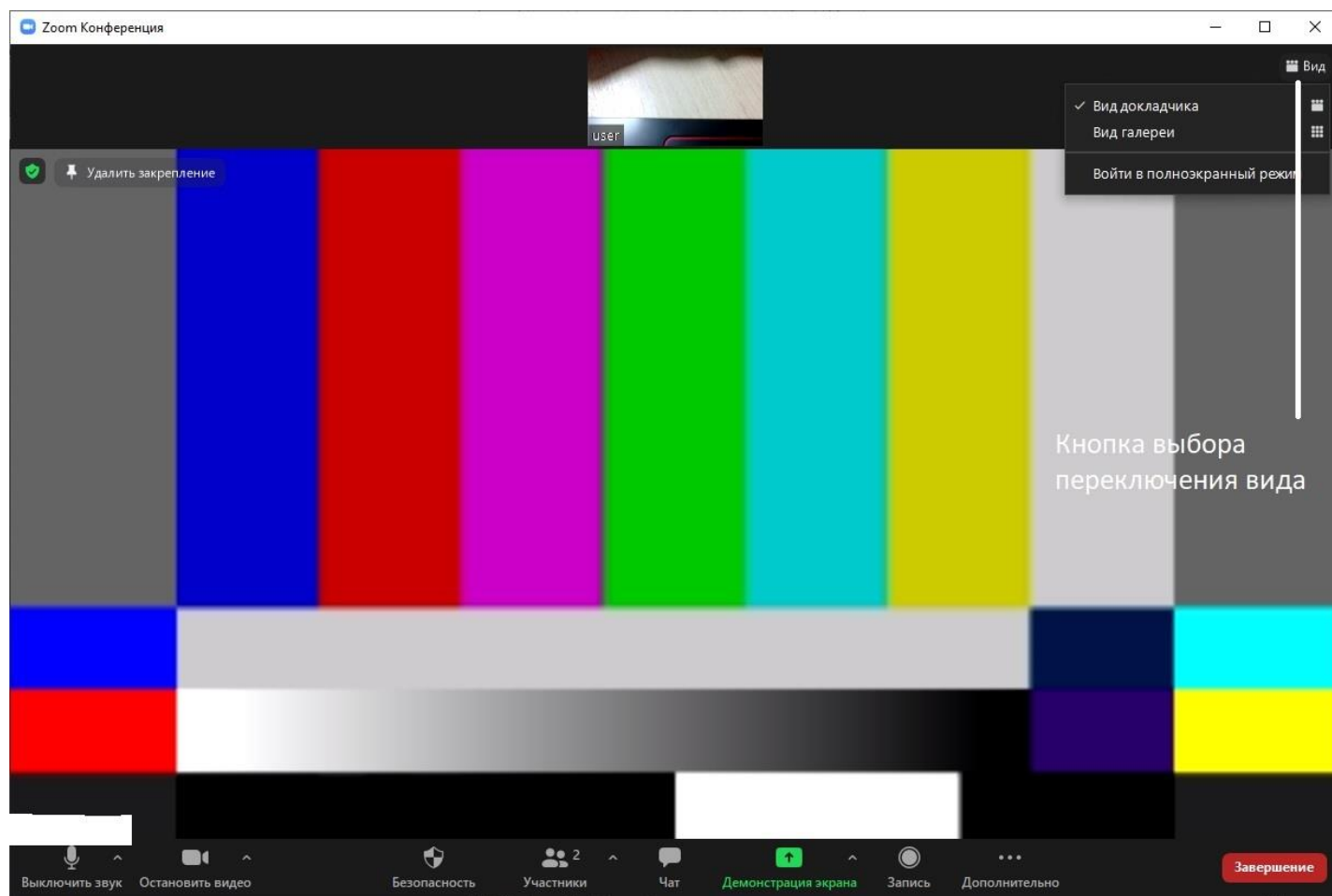
Для демонстрации выступления конкурсанта с 2 точек (мастер класс) нужно подключиться с разных компьютеров и после имени добавить цифры 1 и 2. Возможности платформы Zoom позволяют одновременно транслировать участникам полный экран только одной камеры, переключение ракурсов трансляции участника будет производиться Организатором произвольно, а также по требованию жюри.

Просим подключаться к мероприятию за заранее (за 5 минут до начала)!

У всех обязательно должно быть: рабочая видеочка и рабочий микрофон!

Допускается не более 2 подключений от учреждения!

Для удобства отображения, просьба всем войти в полноэкранный режим!



В правом верхнем углу есть меню «Вид».

Нажмите на него, выходит окно выбора в котором три пункта:

- 1) «Вид докладчика» - при этом виде у вас на в полный экран будет отображаться Студия Орлов или докладчик.
- 2) «Вид галереи» при нажатии на этот пункт будет выведена студия Орлов или докладчик и все остальные участники конференции.
- 3) Вход в полноэкранный режим(нужно включить для удобства отображения)